



UNIPOINT

VI SKABER TRYGHED

TALEVARSLING - TILBEHØR

Beskyttelsesboks IP21 til brandtryk


Beskyttelsesboksen bruges til at beskytte manuelle brandtryk og forhindrer både utilsigtet og ondsindet aktivering.

Denne beskyttelsesboks er fremstillet af hårdfør 3 mm tyk polycarbonat, og den orange top indeholder standardteksten "In case of an emergency lift cover - operate device". Boksen har en fjeder i rustfrit stål, der holder dækslet lukket.

Forsiden af beskyttelsesboksen er i helt klart plast, så brandtrykket stadig nemt kan ses.



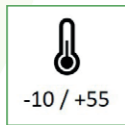
Generelt




IP21




IK08



-10 / +55



Klar



MONTERING

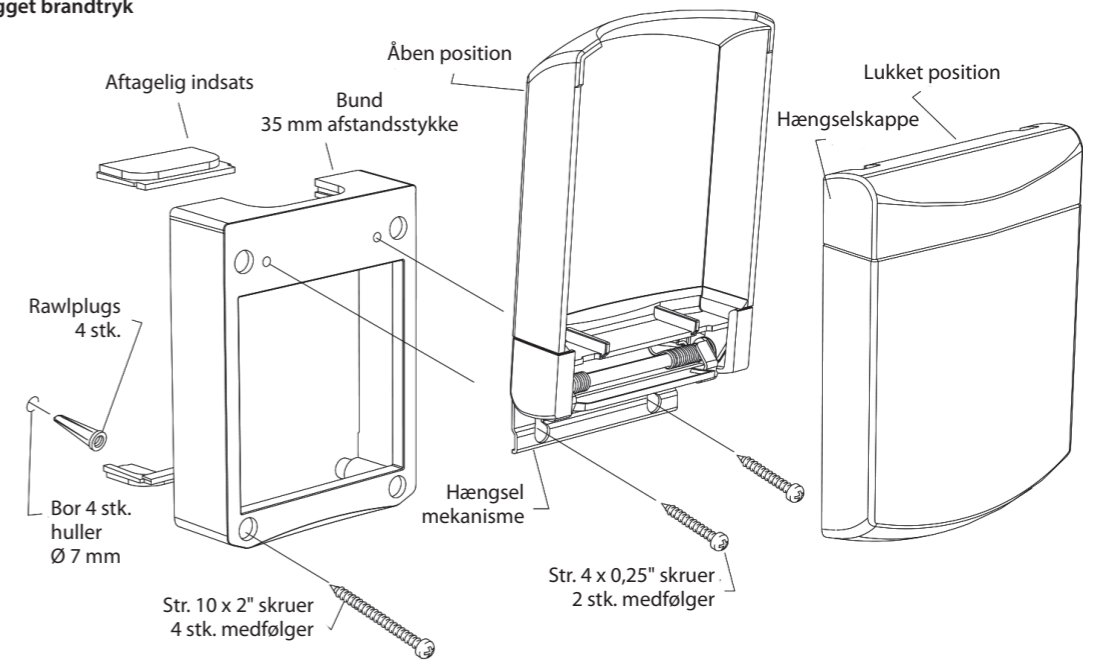
Beskyttelsesboks til påbygget brandtryk

Placer boksens bund centralt over den enhed/brandtryk, der skal beskyttes, og marker placeringen for de fire monteringshuller.

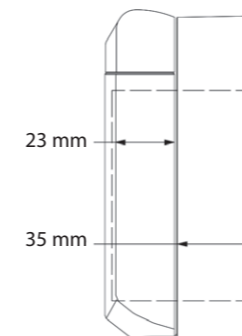
Bor de markerede huller med et 7 mm murstensbor og indsæt de medfølgende rawplugs i størrelse 8-12.

Fastgør bunden til væggen med de fire medfølgende skruer.

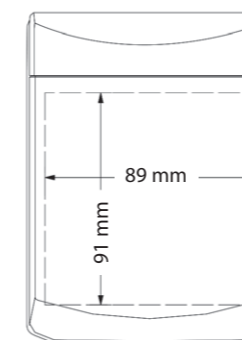
Fastgør dækslet på boksens bund med de medfølgende skruer.



Mål - Side



Mål - Front


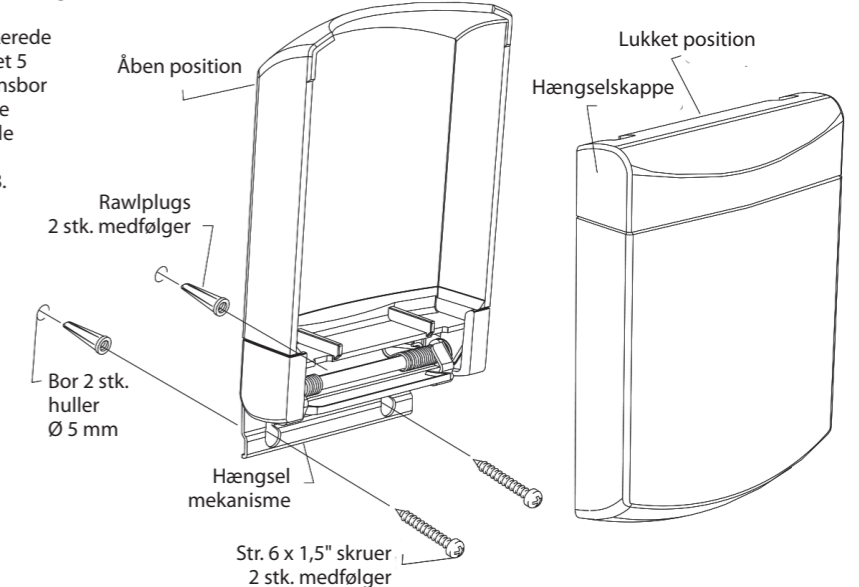


Beskyttelsesboks til planforsænket brandtryk

Placer dækslet over den enhed/brandtryk, der skal beskyttes, og marker placeringen for de to monteringshuller.

Bor de markerede huller med et 5 mm murstensbor og indsæt de medfølgende rawplugs i størrelse 4-8.

Fastgør dækslet til væggen med de to medfølgende skruer.



Fjeder-mekanisme



Dækslet har en buet bund, så man kan komme til med en nulstillingsnøgle uden at skulle løfte dækslet op.

Vi tager forbehold for ændrede produkter og trykfejl.