



# UNIPOINT

VI SKABER TRYGHED

## INSTALLATIONSVEJLEDNING

### HQ15-EN

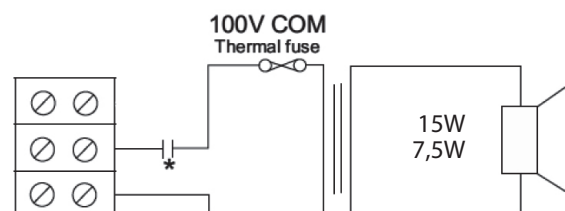


### TILSLUTNING

#### Tilslutning - centralanlæg 100 V DC

Husk at notere den anvendte wattage på søvlabeleden.

Tilslut højttaleren. Vælg den ønskede effekt ved at tilslutte ledningen med den rigtige farve.

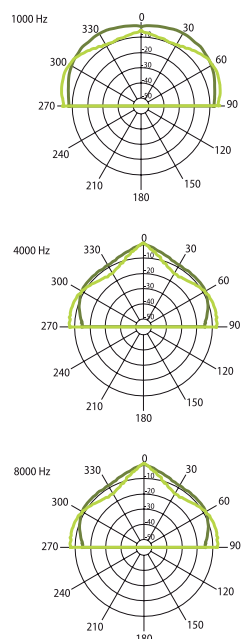


\* med kondensator

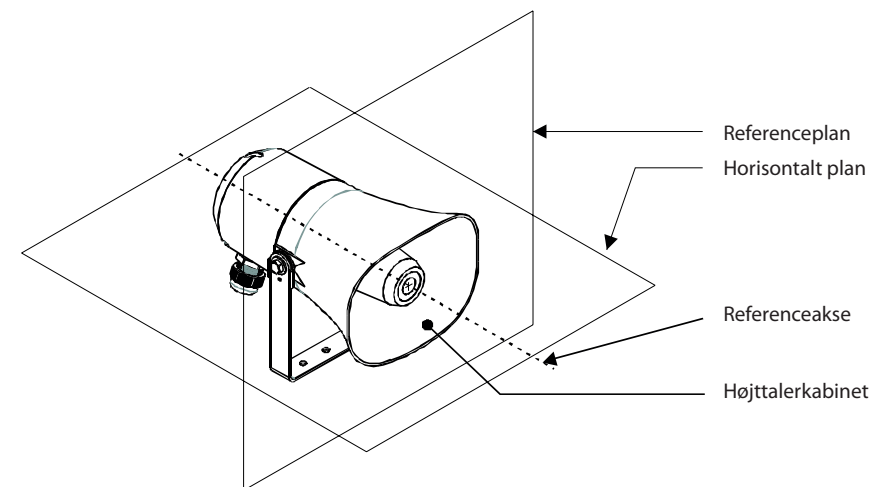
Hvid 15W  
Grøn 7,5W  
Sort Com



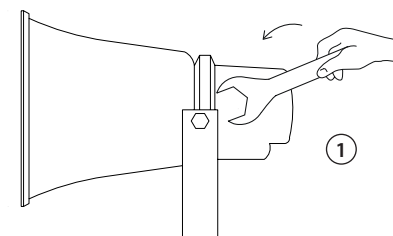
#### Horizontale / vertikale poldiagrammer



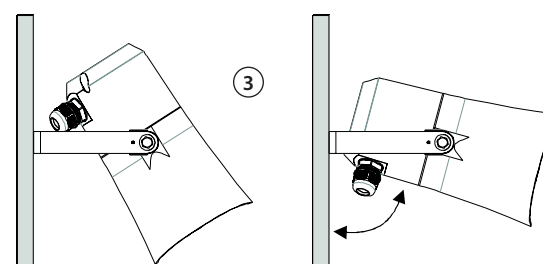
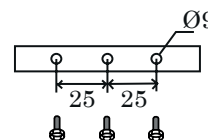
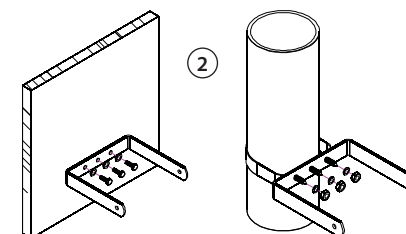
### MONTERING




Afmonter monteringsbøjlen fra højttaleren (1).



Monter monteringsbøjlen på en jævn overflade (2).



Monter højttaleren på den fastgjorte monteringsbøjle og juster vinklen (3).



Vi tager forbehold for ændrede produkter og trykfejl.