

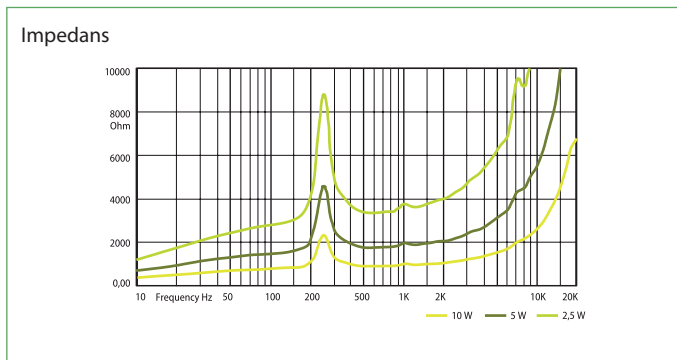
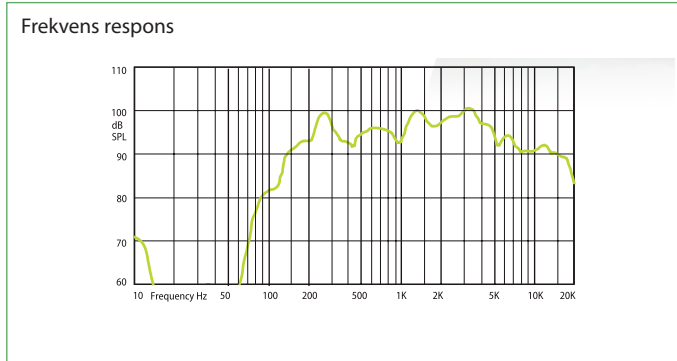


# UNIPOINT

VI SKABER TRYGHED

## INSTALLATIONSVEJLEDNING


### SP10-EN



### TILSLUTNING

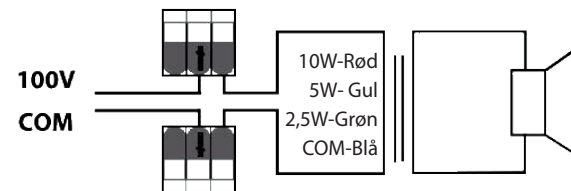
Tilslutning - centralanlæg 100 V DC

Vælg den ønskede effekt ved at tilslutte ledningen med den rigtige farve. De ubrugte ledningsender skal isoleres.




Rød	Gul	Grøn	Blå
10W	5W	2,5W	Com

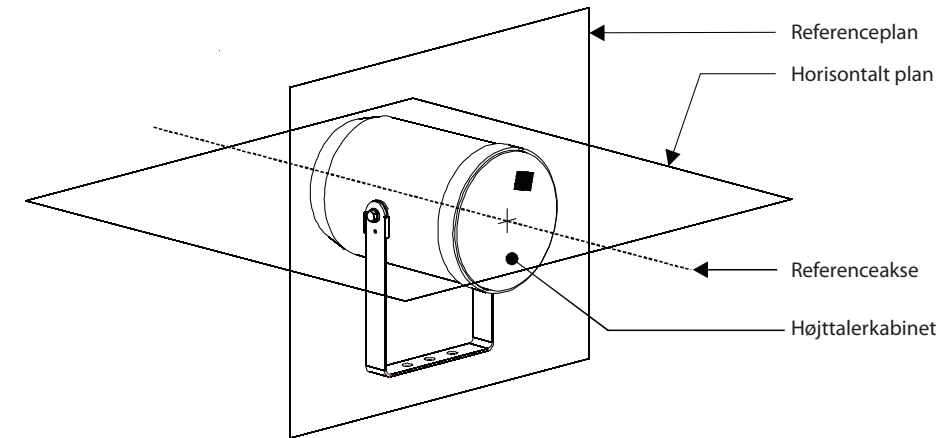
Husk at notere den anvendte wattage på søvlabellen.



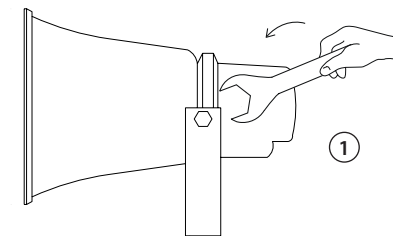
Samledåse og samlemuffer



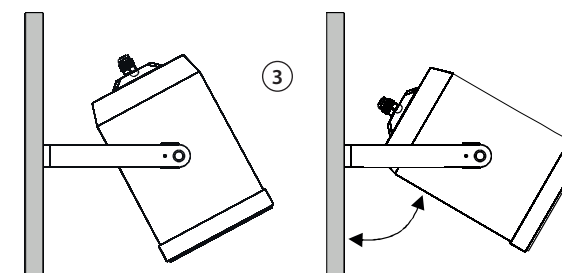
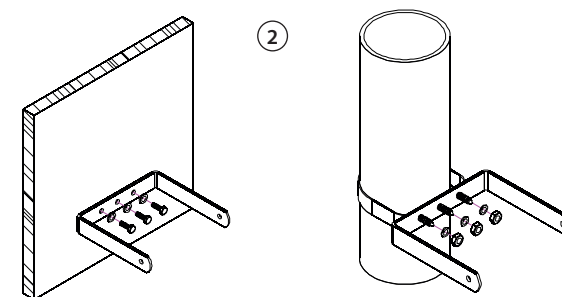
### MONTERING






Afmonter monteringsbøjlen fra højttaleren (1).



Monter monteringsbøjlen på en jævn overflade (2).



Monter højttaleren på den fastgjorte monteringsbøjle og juster vinklen (3).



Vi tager forbehold for ændrede produkter og trykfejl.